

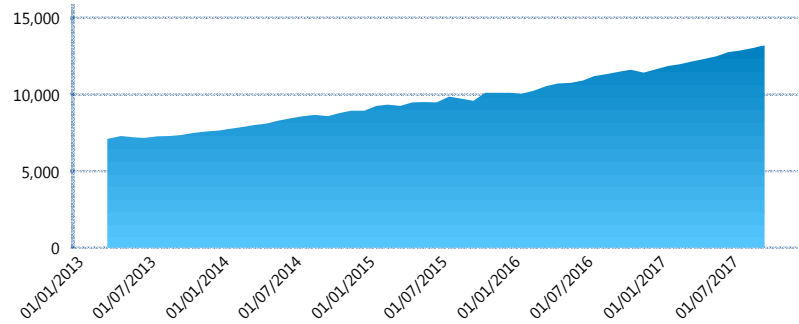
I. INFORMACIÓN FINANCIERA

I) Detalles del Fondo

Detalles del Fondo	
Razón Social	Siefore ISSSTELEON, S.A. de C.V.
Inicio de Operaciones	17/01/2005
Tipo de Fondo	Previsión Social
Clave Bolsa	ISSSTNL
Activos Administrados *	13,229
ISIN	MX54IS020022
Comisión Anual	No Disponible
Administrador	Afore XXI Banorte, S.A. de C.V.
Director General	Mtro. Juan Manuel Valle Pereña
Presidente del Consejo	C. Fernando Solís Soberón

Activos Administrados *

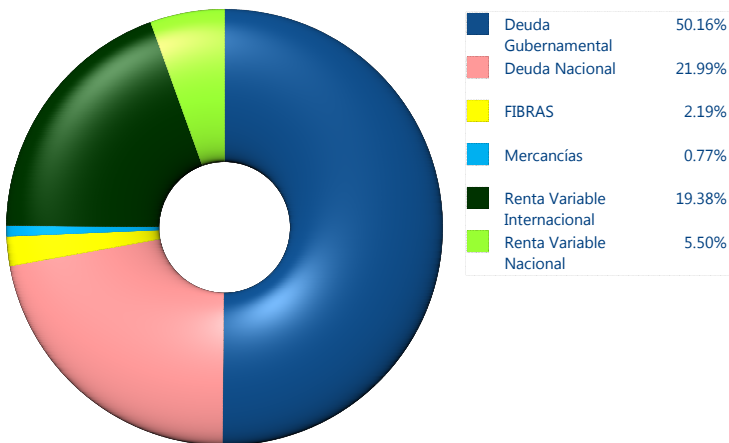
\$13,229



*Cifras en millones de pesos

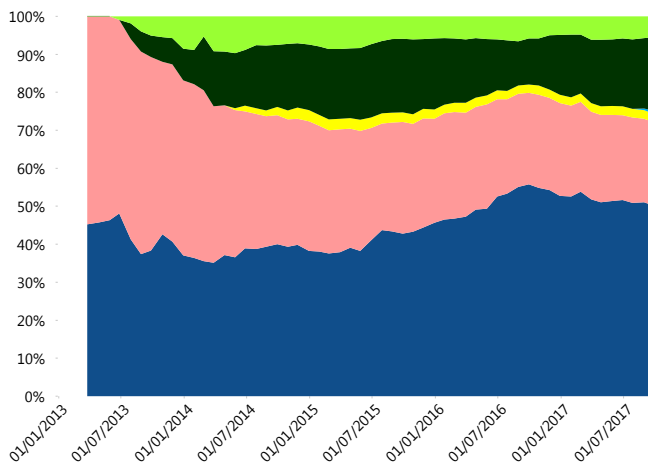
Contiene el efecto de fusiones, cortes transversales y transferencias por edad. Para mayor información consultar: <http://www.consar.gob.mx/gobmx/Aplicativo/Factsheets/EC/ECSAR.pdf>

II) Inversiones



Tipo de Instrumento		XXI-Banorte (...)	Sistema Adicional...
Renta Variable Nacional	Renta Variable Nacional	5.50%	4.23%
	Total	5.50%	4.23%
Renta Variable Internacional	Renta Variable Internacional	19.38%	13.93%
	Total	19.38%	13.93%
Mercancías	Mercancías	0.77%	0.48%
	Total	0.77%	0.48%
FIBRAS	FIBRAS	2.19%	1.30%
	Total	2.19%	1.30%
Estructurado	Estructurados	0.00%	0.05%
	Total	0.00%	0.05%
Deuda Nacional	Alimentos	0.96%	0.23%
	Automotriz	0.00%	0.09%
	Banca de Desarrollo	0.68%	1.59%
	Bancario	3.29%	1.16%
	Bebidas	0.10%	0.16%
	Cemento	0.00%	0.01%
	Centros Comerciales	0.00%	0.00%
	Consumo	0.00%	0.17%
	Empresas Productivas del Estado	4.05%	2.73%
	Estados	5.42%	1.58%
	Europesos	0.92%	0.89%
	Grupos Industriales	0.00%	0.05%
	Infraestructura	4.35%	1.60%
	Otros	0.39%	0.45%
	Papel	0.00%	0.01%
	Serv. Financieros	0.20%	0.11%
	Telecom	0.00%	0.28%
	Transporte	0.00%	0.01%
	Vivienda	1.62%	1.60%
	Total	21.99%	12.72%
Deuda Internacional	Deuda Internacional	0.00%	0.01%
	Total	0.00%	0.01%
Deuda Gubernamental	BONDES	3.85%	15.05%
	BONOS	20.98%	15.41%
	BPA182	0.00%	0.37%
	BPAS	0.00%	0.20%
	BPAT	0.00%	2.97%
	CBIC	0.27%	0.11%
	CETES	4.75%	10.11%
	REPORTO	3.11%	3.72%
	UDIBONO	16.77%	19.22%
	UMS	0.43%	0.12%
Total	50.16%	67.27%	
Total	100.00%	100.00%	

Evolución de Inversiones



**Considera las inversiones de todo el grupo de SIEFORES Adicionales
Cifras al cierre de septiembre de 2017

III) Desempeño

Rendimiento Bolsa

Tipo	XXI-Banorte (SPS6)	Sistema Adicionales
1 año	6.55%	5.82%
2 años	7.72%	6.24%
3 años	5.78%	4.97%
5 años	5.59%	4.85%

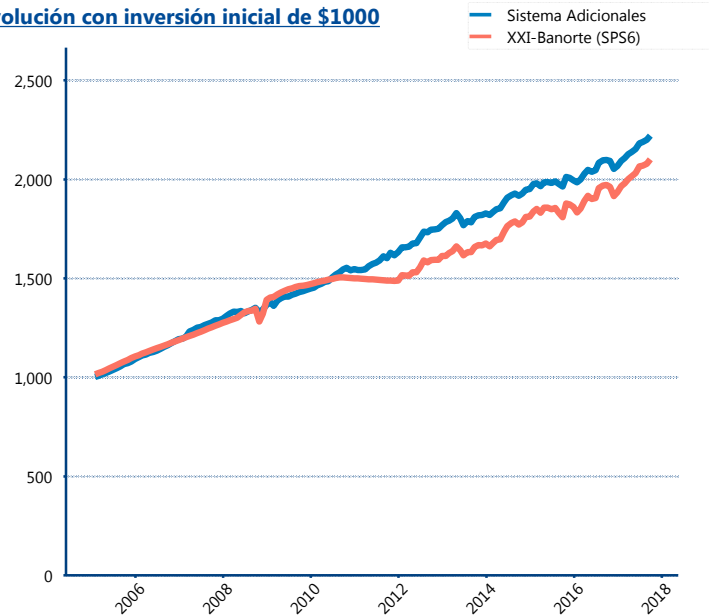
Indicador de Rendimiento Neto

N/A

N/A

N/A

Evolución con inversión inicial de \$1000



Construido con el precio de la Siefore registrado en la Bolsa Mexicana de Valores

IV) Medidas de sensibilidad y riesgos

Evolución del Plazo Promedio Ponderado

